

Item number-Smellephant™ (\$29.99)

AW Release Date: 04/10/2022

Purpose: / Website version

IM Size: 101 X 127 MM

C&P Designer/Leader: Ronald Zhu / Leo Mo

DE Designer: Anna Ramert

Game/PT Designer: Nan Leung

Lustiger Lernelefant



EINLEITUNG

Gemeinsam mit dem **Lustigen Lernelefanten** verschiedenes Obst kennenlernen und gleichzeitig den Tast-, Hör- und Sehsinn entwickeln. Der Geruchs- und Geschmackssinn werden durch lustige Lieder und Sätze ebenfalls gefördert.

Die magischen Ohren bewegen sich zum Rhythmus der Musik - hoppla schon hat sich der **Lustige Lernelefant** hinter seinen großen Ohren versteckt.



5 verschiedene
Obstsorten



INHALT DER PACKUNG

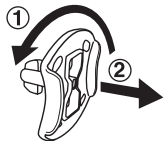
- 1 Lustiger Lernelefant
- 5 verschiedene Obstsorten
- 1 Bedienungsanleitung

ACHTUNG:

Alle Verpackungsmaterialien, wie z. B. Bänder, Schnüre, Plastikhalterungen, Verschlüsse, Karton, Kabelbinder sowie Schrauben, sind nicht Bestandteile dieses Lernspielzeugs und müssen zur Sicherheit Ihres Kindes sofort entfernt werden.

Hinweis: Bitte speichern Sie diese Bedienungsanleitung ab, da sie wichtige Informationen enthält!

Entfernung der Transportsicherung

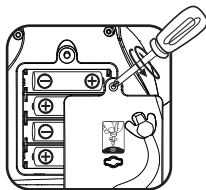


- ① Drehen Sie die Transportsicherung um 90 Grad entgegen dem Uhrzeigersinn.
- ② Ziehen Sie die Transportsicherung heraus und entsorgen Sie diese vorschriftsmäßig.

Erste Schritte

Einsetzen der Batterien

1. Vergewissern Sie sich, dass das Spielzeug ausgeschaltet ist.
2. Das Batteriefach befindet sich an der Rückseite des Elefanten. Öffnen Sie die Batteriefachabdeckung mit einem Schraubenzieher.



3. Entfernen Sie leere Batterien.
4. Setzen Sie 4 neue Batterien (AA/LR6) ein, wie auf dem Bild im Inneren des Batteriefaches dargestellt. Achten Sie dabei auf die richtige Polung.
5. Schließen Sie das Batteriefach und ziehen Sie die Schrauben wieder fest an.

HINWEIS:

Aufbau nur durch Erwachsene.

Halten Sie die Batterien außerhalb der Reichweite von Kindern.

Batteriehinweise

- Achten Sie unbedingt auf die richtige Polung (+/-).
- Bitte setzen Sie nie neue und gebrauchte Batterien zusammen ein.
- Setzen Sie nie Alkalinebatterien, Standardbatterien (Zink-Kohle-Zellen) oder wiederaufladbare Batterien zusammen ein.
- Verwenden Sie bitte nur die angegebenen oder gleichwertige Batterien.
- Bitte verursachen Sie keinen Kurzschluss der Batterien im Batteriefach.
- Soll das Spielzeug für längere Zeit nicht in Betrieb genommen werden, entfernen Sie bitte die Batterien, um deren Auslaufen zu vermeiden.
- Erschöpfte Batterien bitte aus dem Spielzeug herausnehmen.
- Entsorgen Sie gebrauchte Batterien vorschriftsmäßig.

Wiederaufladbare Batterien

- Entfernen Sie wiederaufladbare Batterien aus dem Spielzeug, bevor Sie diese aufladen.
- Wiederaufladbare Batterien nur von Erwachsenen oder unter Aufsicht von Erwachsenen aufladen.
- Versuchen Sie nie, Batterien aufzuladen, die nicht dafür vorgesehen sind.

Achtung:

Batterien gehören nicht in den Hausmüll und dürfen nicht verbrannt werden. Verbraucher*innen sind gesetzlich verpflichtet, gebrauchte Batterien zurückzugeben. Sie können Ihre alten Batterien bei den öffentlichen Sammelstellen in Ihrer Gemeinde oder überall dort abgeben, wo Batterien verkauft werden.



Das Symbol der durchgestrichenen Mülltonne auf den Batterien, dem Produkt, der Bedienungsanleitung oder der Produktverpackung weist auf die verpflichtende, vom Hausmüll getrennte Entsorgung der Batterien und/oder des Produktes hin. Dieses Produkt muss am Ende seiner Lebensdauer gemäß ElektroG bzw. der EU-Richtlinie RoHS an einem Sammelpunkt für das Recycling von elektrischen und elektronischen Geräten abgegeben werden.

Die chemischen Symbole Hg (Quecksilber), Cd (Cadmium) oder Pb (Blei) weisen darauf hin, dass in entsprechend gekennzeichneten Batterien die Grenzwerte für die genannte(n) Substanz(en) überschritten werden. Die Batterierichtlinie der EU (2006/66/EG) regelt diese Grenzwerte sowie den Umgang mit Batterien.



Der Balken unter der Mülltonne zeigt an, dass das Produkt nach dem 13. August 2005 auf den Markt gebracht worden ist.

Mit der Wiederverwendung, der stofflichen Verwertung oder anderen Formen der Verwertung von Altgeräten leisten Sie einen wichtigen Beitrag zum Schutze unserer Umwelt. Bitte erfragen Sie bei der Gemeindeverwaltung die zuständige Entsorgungsstelle. Schonen Sie Ihre Umwelt und geben Sie bitte leere Batterien an den Sammelstellen ab. Danke!

Aktivierung des normalen Spielmodus

Dieses Produkt befindet sich derzeit im Demo-Modus.

Gehen Sie wie folgt vor, um den Demo-Modus zu verlassen und all seine Funktionen zu aktivieren:

1. Bewegen Sie den Schieberegler auf einen Spielmodus ihrer Wahl.
2. Legen Sie die Äpfel oder Zitronen, für zwei Sekunden, auf den Rüssel des **Lustigen Lernelefanten**.
3. Ein Piepton gibt den Hinweis, dass der normale Spielmodus aktiviert ist.

AKTIVITÄTEN

1. Magischer Rüssel

Platzieren Sie eines der fünf Obstsorten auf dem Rüssel des Elefanten. Er erkennt die Obstsorte, benennt sie, nennt seine Farbe und erzählt themenbezogene Sätze zum jeweiligen Geschmack des Obstes.



2. Bewegliche Ohren

Der **Lustige Lernelefant** spielt mit seinen Ohren Verstecken und bewegt diese zum Rhythmus der Musik.




3. Ein/Aus-Schalter mit Spielmodiauswahl

Wählen Sie zwischen 3 verschiedenen Spielmodi.



4. Herztaste

Drücken Sie die Herztaste, um lustige Sätze, Lieder, Melodien und Geräusche zu hören. Das Licht blinkt passend dazu.



5. Fußtaste

Drücken Sie die Fußtaste und der **Lustige Lernelefant** spielt mit seinen Ohren Verstecken und stellt spannende Rätsel.



6. Abschaltautomatik

Um die Batterien zu schonen, schaltet sich der **Lustige Lernelefant** nach 60 Sekunden automatisch ab. Bewegen Sie den Schieberegler des Ein/Aus-Schalters mit Spielmodiauswahl, um den Elefanten wieder einzuschalten. Sollte sich der Elefant ausschalten, während ihr Kind spielt, oder das Licht nur schwach leuchten, empfehlen wir ihnen, die Batterien zu wechseln.

Spielmodi

1. Freispielmodus

Wählen Sie den Freispielmodus und legen Sie nach ihrer Wahl eines der fünf Obstsorten auf den Rüssel des Elefanten. Er benennt diese und erzählt spannende Fakten darüber.



2. Rätselmodus ?

Wählen Sie den Rätselmodus und legen Sie das vom Elefanten gesuchte Obst auf seinen Rüssel.



3. Musikmodus 🎵

Wählen Sie den Musikmodus und legen Sie eines der fünf Obstsorten auf den Rüssel des Elefanten, singt dieser ein passendes Lied dazu. Drücken Sie auf die Herz- oder Fußtaste, um weitere Lieder zu hören.



GESUNGENE LIEDER

Lied 1

Bin ein Elefant,
Ich habe große Ohren, nen Rüssel auch, schau mal her!
Ich liebe Obst, es schmeckt mir sehr.
Komm und lass uns probiern!

Lied 2

Erdbeern mag ich gern.
Sie sind so lecker und rot dazu,
So süß und fruchtig.
Juhu, Erdbeern mag ich gern,
Süß und lecker und fruchtig dazu!

Lied 3

Ich hätte gerne ein bisschen Obst,
Äpfel wären toll.

Sie schmecken wirklich fabelhaft,
Ich mag sie als Kuchen oder Saft.

Ich mag die Äpfel,
Ob groß oder klein.

Sie sind so knackig,
Gesund obendrein!

Lied 4

Hallo Zitrone, cha cha cha!

Du bist so sauer, cha cha cha!

Ich find dich wirklich toll, cha cha cha!

Du bist schön gelb, cha cha cha!

Sauer und gelb, cha cha cha!

Lied 5

Ne Orange hat viel Vitamin C,
Vitamin C.

Das macht uns fit und gesund.

Orangensaft ist einfach toll.

Ich mach mein Glas ganz voll!

Lied 6

Trauben sind

Mein Favorit,

Ob ohne Kerne oder mit.

Sie hängen gern zusammen,

Sind grün oder auch blau

Und schmecken ganz wunderbar!

Lied 7

Bin ein kleiner Elefant, Elefant, Elefant,
Bin ein kleiner Elefant, törööö, törööö, törööö!
Hab nen Rüssel, große Ohr'n, große Ohr'n, große Ohr'n,
Hab nen Rüssel, große Ohr'n, törööö, töröö, töröö!

Lied 8

Bin ein Elefant
Und seh ne Erdbeere, sie ist leuchtend rot und sieht toll aus.
Sie wächst auf dem Feld und schmeckt ganz süß.
Komm und lass uns probieren!

Lied 9

Bin ein Elefant,
Ich kann Äpfel sehn, sie sehn lecker aus und sind schön grün,
Wachsen auf dem Baum und schmecken süß und sauer.
Komm und lass uns probieren!

Lied 10

Bin ein Elefant,
Zitronen mag ich sehr, ihre Schale ist ganz herrlich gelb,
Doch innen ist sie wirklich überhaupt nicht süß.
Komm und lass uns probieren!

Lied 11

Bin ein Elefant,
Hier kommt ein tolles Obst, es ist rund und ganz orange.
Orange heißt es auch und es schmeckt falbelhaft.
Komm und lass uns probieren!

Lied 12

Bin ein Elefant

Und ich mag Trauben sehr, sie sind lila, saftig und toll.

Sie haben einen Kern und sie schmecken gut.

Komm und lass uns probieren!

PFLEGEHINWEISE

1. Reinigen Sie das Gerät, indem Sie es mit einem leicht feuchten Tuch abwischen.
2. Halten Sie das Gerät von direktem Sonnenlicht oder Hitze fern.
3. Entfernen Sie die Batterien, wenn Sie das Gerät für längere Zeit nicht nutzen.
4. Lassen Sie das Gerät nicht auf harte Oberflächen fallen und setzen Sie es keiner Feuchtigkeit oder Wasser aus.

PROBLEMLÖSUNG

Funktioniert Ihr Gerät nicht mehr oder werden Stimme, Lichter und Geräusche schwächer, verfahren Sie bitte folgendermaßen:

1. Schalten Sie das Spielzeug für einige Sekunden aus und dann wieder ein.
2. Vergewissern Sie sich, dass die Batterien richtig eingelegt sind.
3. Entfernen Sie eventuell die Batterien und legen Sie sie erneut ein.
4. Legen Sie gegebenenfalls neue Batterien ein. Wenn das Spielzeug danach immer noch nicht richtig funktioniert, wenden Sie sich bitte an den Fachhändler, bei dem Sie das Gerät gekauft haben.

HINWEIS:

Die Entwicklung von Kinderspielzeug ist eine verantwortungsvolle Aufgabe, die wir von **VTech®** sehr ernst nehmen. Wir bemühen uns sehr, die Richtigkeit unserer Informationen sicherzustellen – unsere Qualitätskontrolle ist äußerst streng. Dennoch können auch uns Fehler unterlaufen oder Erkenntnisse werden einfach von der Zeit überholt. Sollten Sie also Verbesserungsvorschläge haben oder sachliche Fehler entdecken, wenden Sie sich bitte an unseren Kundendienst. Wir sind dankbar für Ihre Hinweise und werden Ihre Anregungen gerne überdenken.

SERVICEADRESSE FÜR ANFRAGEN UND HINWEISE IN DEUTSCHLAND:

VTech® Electronics Europe GmbH

Kundenservice

Martinstr. 5

D-70794 Filderstadt

E-Mail: info@vtech.de

Hotline: 0711/7097472 (Mo-Fr von 9 bis 17 Uhr; nicht an Feiertagen).

www.vtech.de

Für eine schnelle Abwicklung Ihrer Anfragen bitten wir Sie, folgende Informationen bereitzuhalten:

- **Name des Produktes oder ggf. die Artikel-Nummer**
- **Beschreibung des Problems**
- **Kaufdatum**

Garantie- und Reklamationsfälle/Defekte Geräte:

Sollte das Gerät auch nach Beachtung der Hinweise immer noch nicht ordnungsgemäß funktionieren, wenden Sie sich bitte an den Fachhändler, das Warenhaus oder den Versandhandel, bei dem Sie das Gerät gekauft haben. Für Anfragen und Hinweise schicken Sie bitte keine Geräte an unsere Serviceadresse.

**Mehr Informationen und
weitere Lernspielprodukte
finden Sie unter
*vtech.de***

Bei Fragen zu Garantieleistungen finden Sie weitere
Informationen in den FAQ auf unserer Homepage:
www.vtech.de/support/faq



TM & © 2022 VTech Holdings Limited.
Alle Rechte vorbehalten.
In China gedruckt.
IM-552700-004
Version:0