

vtech[®]
baby


Bedienungsanleitung

Drehspaß-Raupe



EINFÜHRUNG

Los geht der Raupenspaß! Die süße **Drehspaß-Raupe** lässt sich bewegen und singt lustige Lieder. Die drehbaren Glieder, bunten Rasselperlen, Ringe und Rollen laden zum Spielen und Entdecken ein.



INHALT DER PACKUNG

- Eine **Drehspieß-Raupe**
- Eine Bedienungsanleitung (Kurzversion)

ACHTUNG:

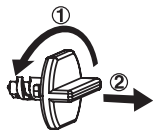
Alle Verpackungsmaterialien, wie z. B. Bänder, Schnüre, Plastikhalterungen, Verschlüsse, Karton, Kabelbinder sowie Schrauben, sind nicht Bestandteile dieses Lernspielzeugs und müssen zur Sicherheit Ihres Kindes sofort entfernt werden.

Hinweis:

Bitte speichern Sie diese Bedienungsanleitung ab, da sie wichtige Informationen enthält!

Dieses Spielzeug ist keine Zahnungshilfe.

Entfernung der Transportsicherung



- ① Drehen Sie die Transportsicherung um 90 Grad entgegen dem Uhrzeigersinn.
- ② Ziehen Sie die Transportsicherung heraus und entsorgen Sie diese vorschriftsmäßig.

Erste Schritte

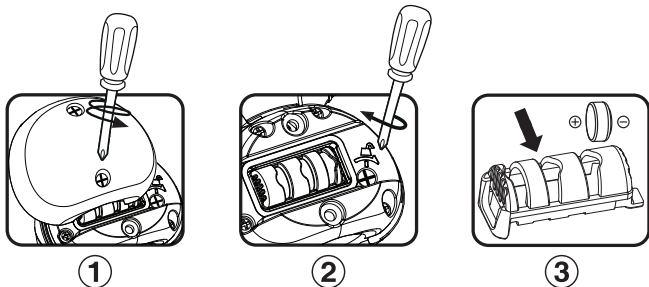
Enlegen der Batterien

Bitte achten Sie darauf, dass die Batterien nur von einem Erwachsenen gewechselt werden und dass das Batteriefach fest und sachgemäß geschlossen ist.

Das Verschlucken einer Batterie kann lebensgefährlich sein!

1. Vergewissern Sie sich, dass das Spielzeug ausgeschaltet ist.
2. Das Batteriefach befindet sich an der Rückseite des Spielzeugs. Öffnen Sie das Batteriefach mit einem Schraubendreher.
3. Entfernen Sie leere Batterien, indem Sie die Batterien aus dem Fach herausdrücken.
4. Setzen Sie 3 neue Knopfzellen (LR44) ein, wie auf dem Bild im Inneren des Batteriefaches dargestellt.

5. Wenn Sie die Zellen korrekt einsetzen, ertönt ein Klickgeräusch.
6. Schließen Sie das Batteriefach und ziehen Sie die Schraube wieder fest an.



HINWEIS:

Aufbau nur durch Erwachsene.



Halten Sie die Batterien außerhalb der Reichweite von Kindern.

Batteriehinweise

- Achten Sie unbedingt auf die richtige Polung (+/-).
- Bitte setzen Sie nie neue und gebrauchte Batterien zusammen ein.
- Setzen Sie nie Alkalinebatterien, Standardbatterien (Zink-Kohle-Zellen) oder wiederaufladbare Batterien zusammen ein.
- Verwenden Sie bitte nur die angegebenen oder gleichwertige Batterien.
- Bitte verursachen Sie keinen Kurzschluss der Batterien im Batteriefach.
- Soll das Spielzeug für längere Zeit nicht in Betrieb genommen werden, entfernen Sie bitte die Batterien, um deren Auslaufen zu vermeiden.
- Erschöpfte Batterien bitte aus dem Spielzeug herausnehmen.
- Entsorgen Sie gebrauchte Batterien vorschriftsmäßig.

Wiederaufladbare Batterien

- Entfernen Sie wiederaufladbare Batterien aus dem Spielzeug, bevor Sie diese aufladen.
- Wiederaufladbare Batterien nur von Erwachsenen oder unter Aufsicht von Erwachsenen aufladen.
- Versuchen Sie nie, Batterien aufzuladen, die nicht dafür vorgesehen sind.

Symbol	Bedeutung
	Achtung: Enthält Knopfzelle
	Lesen Sie die Bedienungsanleitung

ACHTUNG:

Dieses Produkt enthält eine oder mehrere Knopfzellen. Eine Knopfzelle kann zu schweren inneren Verletzungen führen, wenn sie verschluckt wird. Entsorgen Sie leere Batterien sofort und halten Sie diese von Kindern fern. Suchen Sie sofort einen Arzt auf, wenn Sie den Verdacht haben, dass Ihr Kind eine Batterie verschluckt hat.

Batterien gehören nicht in den Hausmüll und dürfen nicht verbrannt werden. Verbraucher sind gesetzlich verpflichtet, gebrauchte Batterien zurückzugeben. Sie können Ihre alten Batterien bei den öffentlichen Sammelstellen in Ihrer Gemeinde oder überall dort abgeben, wo Batterien verkauft werden.



Das Symbol der durchgestrichenen Mülltonne auf den Batterien, dem Produkt, der Bedienungsanleitung oder der Produktverpackung weist auf die verpflichtende, vom Hausmüll getrennte Entsorgung der Batterien und/oder des Produktes hin. Dieses Produkt muss am Ende seiner Lebensdauer gemäß ElektroG bzw. der EU-Richtlinie RoHS an einem Sammelpunkt für das Recycling von elektrischen und elektronischen Geräten abgegeben werden.

Die chemischen Symbole Hg (Quecksilber), Cd (Cadmium) oder Pb (Blei) weisen darauf hin, dass in entsprechend gekennzeichneten Batterien die Grenzwerte für die genannte(n) Substanz(en) überschritten werden. Die Batterierichtlinie der EU (2006/66/EG) regelt diese Grenzwerte sowie den Umgang mit Batterien.



Der Balken unter der Mülltonne zeigt an, dass das Produkt nach dem 13. August 2005 auf den Markt gebracht worden ist.

Mit der Wiederverwendung, der stofflichen Verwertung oder anderen Formen der Verwertung von Altgeräten leisten Sie einen wichtigen Beitrag zum Schutze unserer Umwelt. Bitte erfragen Sie bei der Gemeindeverwaltung die zuständige Entsorgungsstelle. Schonen Sie Ihre Umwelt und geben Sie bitte leere Batterien an den Sammelstellen ab. Danke!

PRODUKTEIGENSCHAFTEN

1. Ein/Aus-Schalter

Um die Einheit einzuschalten, schieben Sie den Ein/Aus-Schalter auf ☀. Sie hören ein Lied, einen niedlichen Satz und ein Geräusch. Um die Einheit auszuschalten, schieben Sie den Ein/Aus-Schalter auf ●.



2. Abschaltautomatik

Um die Batterien zu schonen, schaltet sich die **Drehspaß-Raupe** nach 25 Sekunden automatisch ab. Drücken Sie auf die Herztaste, um die Einheit wieder zu aktivieren.

Hinweis: Werden Stimme oder Geräusche schwächer, setzen Sie neue Batterien ein.

AKTIVITÄTEN


1. Herztaste

Drücken Sie die Herztaste, um lustige Sätze, Lieder, Melodien und Geräusche zu hören. Das Licht blinkt passend dazu.



2. Drehbare Glieder

Die einzelnen Raupenglieder lassen sich drehen.



MELODIEN

1. Das Wandern ist des Müllers Lust
2. Looby Loo
3. Fuchs, du hast die Gans gestohlen
4. Did you ever see a Lassie?
5. Auf meinem Baum ein Kuckuck saß
6. A-Tisket, A-Tasket
7. Roses are red
8. Old MacDonald
9. Grün, grün, grün sind alle meine Farben
10. Three Little Kittens
11. Diddle, Diddle Dumpling
12. Bunt sind schon die Wälder

GESUNGENE LIEDER

Lied 1

Wackel, wackel, wackel, wackel,
Wackel, wackel umher, wackeln ist nicht schwer!
Kicher, kicher, kicher, kicher,
Kicher, kicher, hi-hi-hi! Komm spiel mit mir!

Lied 2

Drehen und wenden, beugen und dehnen!

Ich lieb's, mich zu bewegen, wackel, wackel, wackel!

Lied 3

Eine liebe Raupe bin ich,

Lebe im Gras und gern hab ich dich!

PFLEGEHINWEISE

1. Reinigen Sie das Gerät, indem Sie es mit einem leicht feuchten Tuch abwischen.
2. Halten Sie das Gerät von direktem Sonnenlicht oder Hitze fern. Verwenden Sie vor der Nutzung des Geräts keine Sonnencremes oder ölhaltigen Hautcremes.
3. Entfernen Sie die Batterien, wenn Sie das Gerät für längere Zeit nicht nutzen.
4. Lassen Sie das Gerät nicht auf harte Oberflächen fallen und setzen Sie es keiner Feuchtigkeit oder Wasser aus.
5. Das Spielzeug ist keine Zahnungshilfe.

PROBLEMLÖSUNG

Funktioniert Ihr Gerät nicht mehr oder werden Stimme, Lichter und Geräusche schwächer, verfahren Sie bitte folgendermaßen:

1. Schalten Sie das Spielzeug für einige Sekunden aus und dann wieder ein.
2. Vergewissern Sie sich, dass die Batterien richtig eingelegt sind.
3. Entfernen Sie eventuell die Batterien und legen Sie sie erneut ein.
4. Legen Sie gegebenenfalls neue Batterien ein. Wenn das Spielzeug danach immer noch nicht richtig funktioniert, wenden Sie sich bitte an den Fachhändler, bei dem Sie das Gerät gekauft haben.

HINWEIS:

Die Entwicklung von Kinderspielzeug ist eine verantwortungsvolle Aufgabe, die wir von **VTech®** sehr ernst nehmen. Wir bemühen uns sehr, die Richtigkeit unserer Informationen sicherzustellen – unsere Qualitätskontrolle ist äußerst streng. Dennoch können auch uns Fehler unterlaufen oder Erkenntnisse werden einfach von der Zeit überholt. Sollten Sie also Verbesserungsvorschläge haben oder sachliche Fehler entdecken, wenden Sie sich bitte an unseren Kundendienst. Wir sind dankbar für Ihre Hinweise und werden Ihre Anregungen gerne überdenken.

Serviceadresse für Anfragen und Hinweise in Deutschland:

VTech® Electronics Europe GmbH

Kundenservice

Martinstr. 5

D-70794 Filderstadt

E-Mail: info@vtech.de

Hotline: 0711/7097472 (Mo-Fr von **9 bis 17** Uhr; nicht an Feiertagen).

www.vtech.de

Für eine schnelle Abwicklung Ihrer Anfragen bitten wir Sie, folgende Informationen bereitzuhalten:

- **Name des Produktes oder ggf. die Artikel-Nummer**
- **Beschreibung des Problems**
- **Kaufdatum**

Garantie- und Reklamationsfälle/Defekte Geräte:

Sollte das Gerät auch nach Beachtung der Hinweise immer noch nicht ordnungsgemäß funktionieren, wenden Sie sich bitte an den Fachhändler, das Warenhaus oder den Versandhandel, bei dem Sie das Gerät gekauft haben. Für Anfragen und Hinweise schicken Sie bitte keine Geräte an unsere Serviceadresse.



Garantiekarte

Lieber Kunde,

bitte behalten Sie diese Karte, um sie bei Reklamationen dem defekten Gerät beizulegen. Diese Garantiekarte ist nur zusammen mit dem Original-Kaufbeleg gültig.

Bitte beachten Sie, dass die Reparatur Ihres **VTech**[®] Produktes nur dann kostenlos ausgeführt werden kann, wenn

- die Garantiezeit (2 Jahre) nicht überschritten ist
- und der Defekt durch die Garantieleistungen abgedeckt wird.

Wird der Defekt von der Garantieleistung abgedeckt, dann wenden Sie sich bitte direkt an Ihren Händler (mit dem defekten Gerät, diesem Garantieschein und dem Original-Kaufbeleg).

Defekt: _____

Produktname: _____

Absender:

Name: _____

Straße: _____

PLZ: _____ Ort: _____

Telefon: _____

_____ Kaufdatum

_____ Stempel des Händlers



Garantieleistungen

Sie sind Besitzer eines hochwertigen Lernspielzeuges von **VTech®**, das mit größter Sorgfalt hergestellt wurde und einer strengen Qualitätskontrolle unterlag.

Sollte dennoch ein Defekt an Ihrem Lernspielzeug auftreten, so bieten wir Ihnen folgende Garantieleistungen:

- Garantiezeitraum: 2 Jahre ab Kaufdatum
- Garantiumfang: Schäden am Produkt, die nicht durch unsachgemäßen Gebrauch hervorgerufen wurden.
- Von der Garantie ausgenommen sind Schäden, die durch Nichtbeachten der Bedienungsanleitung bzw. unsachgemäßen Gebrauch oder durch ausgelaufene Batterien entstanden sind.
- Von der Garantie ausgenommen sind auch Transportschäden oder Schäden, die auf eine mangelhafte Verpackung zurückzuführen sind.

Bei **Problemen oder Fragen** wenden Sie sich bitte an unseren Kundenservice:

VTech® Electronics Europe GmbH

Kundenservice

Martinstr. 5

D-70794 Filderstadt

E-Mail: info@vtech.de

Kundenservice: 0711/7097472 (Mo.-Fr., 9-17 Uhr; nicht an Feiertagen)



**Mehr Informationen und
weitere Lernspielprodukte
finden Sie unter**

vtech.de

