



Bedienungsanleitung

# Kleiner Gieß-Elefant



# EINLEITUNG

Törööö! Mit dem **Kleinen Gieß-Elefanten** blüht der Badespaß richtig auf! Durch Drehen am Ausguss können die Gießeffekte verändert werden und mit dem Rüsselchen lassen sich die Blumen gießen. Trifft der Wasserstrahl auf die Blumen, so bewegen sich diese vergnügt. Baden hat noch nie so viel Spaß gemacht!



3 sich drehende Blumen

Elefantengießkanne

# INHALT DER PACKUNG

- Elefantengießkanne
- 3 sich drehende Blumen
- Bedienungsanleitung (Kurzversion)

## ACHTUNG:

Alle Verpackungsmaterialien, wie z. B. Bänder, Schnüre, Plastikhalterungen, Verschlüsse, Karton, Kabelbinder sowie Schrauben, sind nicht Bestandteile dieses Lernspielzeugs und müssen zur Sicherheit Ihres Kindes sofort entfernt werden.

## HINWEIS:

Bitte speichern Sie diese Bedienungsanleitung ab, da sie wichtige Informationen enthält.

## WARNHINWEISE:

- Dieses Spielzeug darf nicht in Salzwasser verwendet werden.
- Lassen Sie das Spielzeug nach der Benutzung nicht für längere Zeit im Wasser liegen.
- Dies ist keine Lebensrettungsmaßnahme/Schwimmhilfe. Lassen Sie Ihr Kind nicht unbeaufsichtigt im Wasser.
- Lassen Sie Ihr Kind in der Badewanne oder im Badezimmer niemals allein mit einem älteren Kind, auch nicht für eine Minute.
- Überprüfen Sie die Wassertemperatur, bevor Sie Ihr Kind baden. Kinder haben sehr empfindliche Haut und können sich leicht verbrennen, wenn das Wasser zu heiß ist.
- Verwenden Sie dieses Spielzeug ausschließlich in Wasser, das eine Temperatur zwischen 10 und 45 Grad Celsius hat.


## HINWEIS:

Entleeren Sie die Elefantengießkanne vollständig nach dem Spielen, damit sich kein Schimmel bildet.


# AUFBAUANLEITUNG

Zur Sicherheit Ihres Kindes sollte der Aufbau ausschließlich durch Erwachsene erfolgen!

1. Wählen Sie eine Oberfläche auf den Fliesen um die Badewanne herum, an der der Saugnapf sicher angebracht werden kann. Der Bereich sollte sauber und trocken sein, bevor die Einheit an den Fliesen angebracht wird. Für besseren Halt empfehlen wir, den Saugnapf nass zu machen, bevor Sie ihn an den Fliesen anbringen. Drücken Sie den Saugnapf auf die Fliesen, um die Blumen zu befestigen. Sobald die Blumen an der Wand hängen, überprüfen Sie, ob sie gut halten, indem Sie vorsichtig daran ziehen. Es ist möglich, dass der Saugnapf auf Fliesen mit einer strukturierten Oberfläche nicht gut hält. Wir empfehlen, die Einheit nach jedem Gebrauch von den Fliesen zu entfernen, da der Saugnapf nicht für den Dauergebrauch geeignet ist.



2. Um die Einheit von den Fliesen zu entfernen, ziehen Sie an der kleinen Lasche am Saugnapf und ziehen Sie dann vorsichtig an den Blumen.




## HINWEIS:

Bringen Sie die Blumen nicht zu hoch an, da sie sonst herunterfallen und das Kind verletzen könnten.

# AKTIVITÄTEN

## 1. Verstellbarer Ausguss

Drehen Sie am Ausguss, um den Gießeffect zu verändern.



## 2. Die Blumen gießen

Füllen Sie die Elefantengießkanne mit Wasser und gießen Sie anschließend damit die Blumen, damit sich diese magisch drehen.



# PFLEGEHINWEISE

1. Reinigen Sie das Spielzeug, indem Sie es mit einem leicht feuchten Tuch abwischen.
2. Halten Sie das Spielzeug von direktem Sonnenlicht oder Hitze fern. Verwenden Sie vor der Nutzung des Spielzeugs keine Sonnencremes oder ölhaltigen Hautcremes.
3. Lassen Sie das Spielzeug nicht auf harte Oberflächen fallen.

**HINWEIS:**

Die Entwicklung von Kinderspielzeug ist eine verantwortungsvolle Aufgabe, die wir von **VTech®** sehr ernst nehmen. Wir bemühen uns sehr, die Richtigkeit unserer Informationen sicherzustellen – unsere Qualitätskontrolle ist äußerst streng. Dennoch können auch uns Fehler unterlaufen oder Erkenntnisse werden einfach von der Zeit überholt. Sollten Sie also Verbesserungsvorschläge haben oder sachliche Fehler entdecken, wenden Sie sich bitte an unseren Kundendienst. Wir sind dankbar für Ihre Hinweise und werden Ihre Anregungen gerne überdenken.

**Serviceadresse für Anfragen und Hinweise in Deutschland:****VTech® Electronics Europe GmbH**

Kundenservice

Martinstr. 5

D-70794 Filderstadt

E-Mail: [info@vtech.de](mailto:info@vtech.de)

Hotline: 0711/7097472 (Mo - Fr von 9 bis 17 Uhr; nicht an Feiertagen).  
[www.vtech.de](http://www.vtech.de)

Für eine schnelle Abwicklung Ihrer Anfragen bitten wir Sie, folgende Informationen bereitzuhalten:

- Name des Produktes oder ggf. die Artikelnummer
- Beschreibung des Problems
- Kaufdatum

**Garantie- und Reklamationsfälle/Defekte Geräte:**

Sollte das Gerät auch nach Beachtung der Hinweise immer noch nicht ordnungsgemäß funktionieren, wenden Sie sich bitte an den Fachhändler, das Warenhaus oder den Versandhandel, bei dem Sie das Gerät gekauft haben. Für Anfragen und Hinweise schicken Sie bitte keine Geräte an unsere Serviceadresse.

**Mehr Informationen und  
weitere Lernspielprodukte  
finden Sie unter  
*vtech.de***

Bei Fragen zu Garantieleistungen finden Sie weitere  
Informationen in den FAQ auf unserer Homepage:  
*[www.vtech.de/support/faq](http://www.vtech.de/support/faq)*

