

vtech[®]
Baby

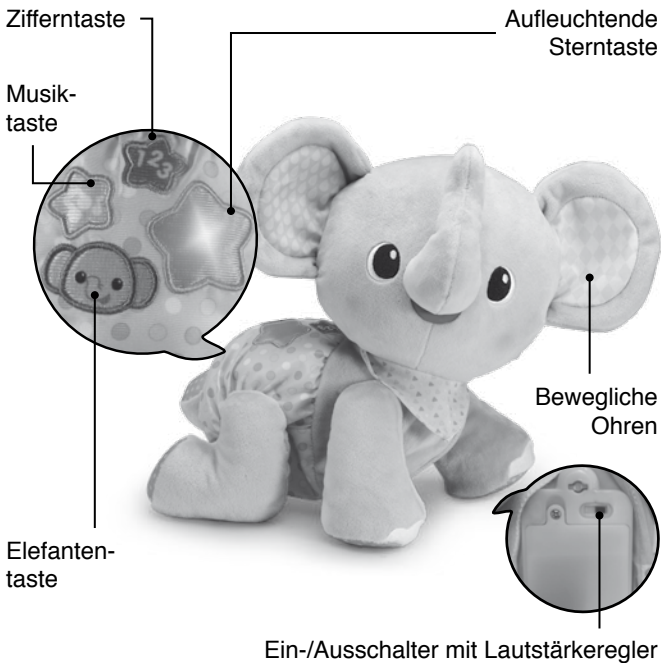
Bedienungsanleitung

Krabbel-mit-mir-Elefant



EINFÜHRUNG

Mit dem **Krabbel-mit-mir-Elefanten** für Bewegung sorgen. Der kleine Elefant möchte gedrückt werden und ermutigt zum Krabbeln und Hinterherlaufen. Ganz nebenbei vermittelt er erste Kenntnisse zu Farben und Zahlen.



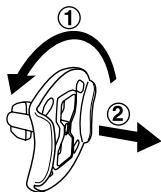
INHALT DER PACKUNG

- 1 Krabbel-mit-mir-Elefant
- 1 Bedienungsanleitung

ACHTUNG: Alle Verpackungsmaterialien, wie z. B. Bänder, Plastikhalterungen, Verschlüsse, Karton, Kabelbinder sowie Schrauben, sind nicht Bestandteile dieses Lernspielzeugs und müssen zur Sicherheit Ihres Kindes sofort entfernt werden.

Hinweis: Bitte bewahren Sie diese Bedienungsanleitung auf, da sie wichtige Informationen enthält!

Entfernung der Transportsicherung:




- ① Drehen Sie die Transportsicherung 90° gegen den Uhrzeigersinn.
- ② Ziehen Sie die Transportsicherung heraus und entsorgen Sie diese vorschriftsmäßig.

ERSTE SCHRITTE

Einlegen der Batterien

1. Vergewissern Sie sich, dass das Spielzeug **ausgeschaltet** ist.
2. Das Batteriefach befindet sich in der elektronischen Einheit im Bauch des Elefanten. Sie können es mit einem passenden Schraubendreher öffnen.
3. Entnehmen Sie gegebenenfalls ältere Batterien, indem Sie auf eine Seite der Batterie drücken.



4. Setzen Sie 3 neue AA (AM-3 / LR6) Batterien ein, wie es auf dem Bild im Inneren des Batteriefaches dargestellt ist. Achten Sie dabei auf die richtige Polung (für maximale Leistung wird die Verwendung neuer Batterien empfohlen).
5. Verschließen Sie das Batteriefach nun wieder fest mithilfe eines Schraubendrehers.

BATTERIEHINWEISE

- Wählen Sie Batterien mit langer Haltbarkeit (Alkali-Mangan).
- Verwenden Sie bitte nur die angegebenen oder gleichwertige Batterien.
- Bitte setzen Sie nie neue und gebrauchte Batterien zusammen ein.
- Bleiben Sie bitte bei einem einheitlichen Batterietyp.
- Verwenden Sie keine beschädigten Batterien.
- Achten Sie unbedingt auf die richtige Polung (+/-).
- Bitte verursachen Sie keinen Kurzschluss der Batterien im Batteriefach.
- Erschöpfte Batterien bitte aus dem Spielzeug herausnehmen.
- Soll das Spielzeug für längere Zeit nicht in Betrieb genommen werden, entfernen Sie bitte die Batterien, um deren Auslaufen zu vermeiden.
- Werfen Sie Batterien niemals ins Feuer.
- Versuchen Sie nie, Batterien aufzuladen, die nicht dafür vorgesehen sind.
- Entfernen Sie die Akkus aus dem Spielzeug, bevor Sie diese aufladen.
- Akkus nur von Erwachsenen oder unter Aufsicht von Erwachsenen aufladen.

Batterien gehören nicht in den Hausmüll und dürfen nicht verbrannt werden. Verbraucher sind gesetzlich verpflichtet, gebrauchte Batterien zurückzugeben. Sie können Ihre alten Batterien bei den öffentlichen Sammelstellen in Ihrer Gemeinde oder überall dort abgeben, wo Batterien verkauft werden.



Das Symbol der durchgestrichenen Mülltonne auf den Batterien, dem Produkt, der Bedienungsanleitung oder der Produktverpackung weist auf die verpflichtende, vom Hausmüll getrennte Entsorgung der Batterien und/oder des Produktes hin. Dieses Produkt muss am Ende seiner Lebensdauer gemäß ElektroG bzw. der EU-Richtlinie RoHS an einem Sammelpunkt für das Recycling von elektrischen und elektronischen Geräten abgegeben werden.

Die chemischen Symbole Hg (Quecksilber), Cd (Cadmium) oder Pb (Blei) weisen darauf hin, dass in entsprechend gekennzeichneten Batterien die Grenzwerte für die genannte(n) Substanz(en) überschritten werden. Die Batterierichtlinie der EU (2006/66/EG) regelt diese Grenzwerte sowie den Umgang mit Batterien.



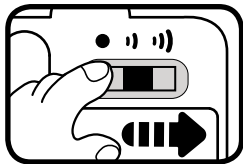
Der Balken unter der Mülltonne zeigt an, dass das Produkt nach dem 13. August 2005 auf den Markt gebracht worden ist.

Mit der Wiederverwendung, der stofflichen Verwertung oder anderen Formen der Verwertung von Altgeräten leisten Sie einen wichtigen Beitrag zum Schutze unserer Umwelt. Bitte erfragen Sie bei der Gemeindeverwaltung die zuständige Entsorgungsstelle. Schonen Sie Ihre Umwelt und geben Sie bitte leere Batterien an den Sammelstellen ab. Danke!

PRODUKTEIGENSCHAFTEN

1. Ein-/Ausschalter mit Lautstärkereglер

Schieben Sie den Ein-/Ausschalter mit Lautstärkereglер auf leise (●) oder laut (■), um das Gerät einzuschalten. Schieben Sie den Schalter auf aus (●), um das Gerät wieder auszuschalten.



2. Abschaltautomatik

Um die Lebensdauer Ihrer Batterien zu verlängern, schaltet sich der **Krabbel-mit-mir-Elefant** nach ca. 20 Sekunden automatisch ab, wenn keine Eingabe erfolgt. Das Spielzeug wird durch das Drücken einer beliebigen Taste wieder eingeschaltet.


HINWEIS:

Sollte sich das Gerät während des Spielens wiederholt ausschalten, wird empfohlen, die Batterien zu wechseln. In der Verpackung befindet sich das Spielzeug im Testmodus. Schalten Sie das Spielzeug aus und wieder an, um in den regulären Spielmodus zu wechseln.

FUNKTIONEN

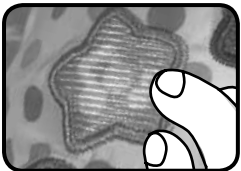
1. Elefantentaste

Drücken Sie die Elefantentaste, um lustige Sätze und Geräusche zu hören. Der kleine Elefant wackelt mit den Ohren und krabbelt vorwärts.




2. Musiktaste

Drücken Sie die Musiktaste, um tolle Melodien und Lieder zu hören. Der kleine Elefant wackelt mit den Ohren und krabbelt vorwärts.



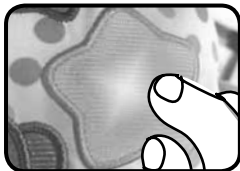
3. Zifferntaste

Drücken Sie die Zifferntaste, um etwas über Zahlen, Farben und Formen zu lernen. Der kleine Elefant wackelt mit den Ohren und krabbelt vorwärts, während er ein passendes Lied singt.



4. Aufleuchtende Sterntaste

Drücken Sie die aufleuchtende Sterntaste, um ein Lied, lustige Geräusche und Sätze zu hören, die zur Interaktion und zum Krabbeln mit dem Elefanten anregen. Der kleine Elefant wackelt mit den Ohren und krabbelt vorwärts, das Licht blinkt passend dazu.



GESUNGENE LIEDER

Lied 1

Ich liebe es zu krabbeln,
Mit dir herumzukrabbeln,
Ich will die Welt entdecken
Und zusammen mit dir spielen.

Lied 2

Lass uns gemeinsam krabbeln (krabbeln)
Und zusammen die Welt entdecken (entdecken),
Ob im Garten, ob im Haus, volle Krabbelkraft voraus!
Los geht's!

Lied 3

Los geht es mit einem Bein,
Das zweite Beinchen folgt sogleich.
Das dritte Beinchen hinterher,
Am Besten krabbeln wir auf allen vieren!

MELODIEN

1. Bingo
2. Alle Vögel sind schon da
3. Auf der Mauer, auf der Lauer
4. Ein Männlein steht im Walde
5. Hab 'ne Tante aus Marokko
6. This Old Man
7. Jolly Good Fellow
8. Von den blauen Bergen kommen wir
9. Old MacDonald Had a Farm
10. Im März der Bauer
11. Hänsel und Gretel
12. Fuchs, du hast die Gans gestohlen
13. Alouette
14. Good Night Ladies
15. Es klappert die Mühle

PFLEGEHINWEISE

1. Reinigen Sie die Oberfläche des Spielzeugs bitte nur von Hand mit einem feuchten Tuch.
2. Lassen Sie das Spielzeug bitte niemals länger in der prallen Sonne oder in der Nähe einer Hitzequelle stehen.
3. Entfernen Sie die Batterien, wenn das Spielzeug längere Zeit nicht benutzt wird.
4. Bitte öffnen Sie das Spielzeug nicht.
5. Halten Sie das Spielzeug fern von übermäßiger Feuchtigkeit und lassen Sie kein Wasser darauf kommen.

HINWEIS:

Funktioniert Ihr **Krabbel-mit-mir-Elefant** nicht mehr oder werden Stimme und Geräusche schwächer, verfahren Sie bitte folgendermaßen:

1. Schalten Sie das Spielzeug für einige Sekunden aus und dann wieder ein.
2. Vergewissern Sie sich, dass die Batterien richtig eingelegt sind.
3. Entfernen Sie eventuell die Batterien und legen Sie sie erneut ein.
4. Legen Sie gegebenenfalls neue Batterien ein.

Wenn das Spielzeug danach immer noch nicht richtig funktioniert, wenden Sie sich bitte an den Fachhändler, bei dem Sie das Gerät gekauft haben.

HINWEIS:

Die Entwicklung von Kinderspielzeug ist eine verantwortungsvolle Aufgabe, die wir von **VTech®** sehr ernst nehmen. Wir bemühen uns sehr, die Richtigkeit unserer Informationen sicherzustellen – unsere Qualitätskontrolle ist äußerst streng. Dennoch können auch uns Fehler unterlaufen oder Erkenntnisse werden einfach von der Zeit überholt. Sollten Sie also Verbesserungsvorschläge haben oder sachliche Fehler entdecken, wenden Sie sich bitte an unseren Kundendienst. Wir sind dankbar für Ihre Hinweise und werden Ihre Anregungen gerne überdenken.

Serviceadresse für Anfragen und Hinweise in Deutschland:

VTech® Electronics Europe GmbH

Kundenservice

Martinstr. 5

D-70794 Filderstadt

Internet: www.vtech.de

Telefon: 0711/7097 472 (Mo-Fr von 9-17 Uhr; nicht an Feiertagen)

Für eine schnelle Abwicklung Ihrer Anfragen bitten wir Sie, folgende Informationen bereit zu halten:

- **Name des Produktes oder ggf. die Artikel-Nummer**
- **Beschreibung des Problems**
- **Kaufdatum**

Garantie- und Reklamationsfälle/Defekte Geräte:

Sollte das Gerät auch nach Beachtung der Hinweise immer noch nicht ordnungsgemäß funktionieren, wenden Sie sich bitte an den Fachhändler, das Warenhaus oder den Versandhandel, bei dem Sie das Gerät gekauft haben. Für Anfragen und Hinweise schicken Sie bitte keine Geräte an unsere Serviceadresse.



LED entspricht
Laser-Klasse 1



Garantiekarte

Lieber Kunde,

bitte behalten Sie diese Karte, um sie bei Reklamationen dem defekten Gerät beizulegen. Diese Garantiekarte ist nur zusammen mit dem Original-Kaufbeleg gültig.

Bitte beachten Sie, dass die Reparatur Ihres **VTech**[®] Produktes nur dann kostenlos ausgeführt werden kann, wenn

- die Garantiezeit (2 Jahre) nicht überschritten ist
- und der Defekt durch die Garantieleistungen abgedeckt wird.

Wird der Defekt von der Garantieleistung abgedeckt, dann wenden Sie sich bitte direkt an Ihren Händler (mit dem defekten Gerät, diesem Garantieschein und dem Original-Kaufbeleg).

Defekt: _____

Produktname: _____

Absender:

Name: _____

Straße: _____

PLZ: _____ Ort: _____

Telefon: _____

_____ Kaufdatum

_____ Stempel des Händlers



Garantieleistungen

Sie sind Besitzer eines hochwertigen Lernspielzeuges von **VTech®**, das mit größter Sorgfalt hergestellt wurde und einer strengen Qualitätskontrolle unterlag.

Sollte dennoch ein Defekt an Ihrem Lernspielzeug auftreten, so bieten wir Ihnen folgende Garantieleistungen:

- Garantiezeitraum: 2 Jahre ab Kaufdatum
- Garantieuumfang: Schäden am Produkt, die nicht durch unsachgemäßen Gebrauch hervorgerufen wurden.
- Von der Garantie ausgenommen sind Schäden, die durch Nichtbeachten der Bedienungsanleitung bzw. unsachgemäßen Gebrauch oder durch ausgelaufene Batterien entstanden sind.
- Von der Garantie ausgenommen sind auch Transportschäden oder Schäden, die auf eine mangelhafte Verpackung zurückzuführen sind.

Bei **Problemen oder Fragen** wenden Sie sich bitte an unseren Kundenservice:

VTech® Electronics Europe GmbH

Kundenservice

Martinstr. 5

D-70794 Filderstadt

E-Mail: info@vtech.de

Kundenservice: 0711/7097472 (Mo-Fr von 9-17 Uhr; nicht an Feiertagen)



**Mehr Informationen und
weitere Lernspielprodukte
finden Sie unter**

vtech.de

